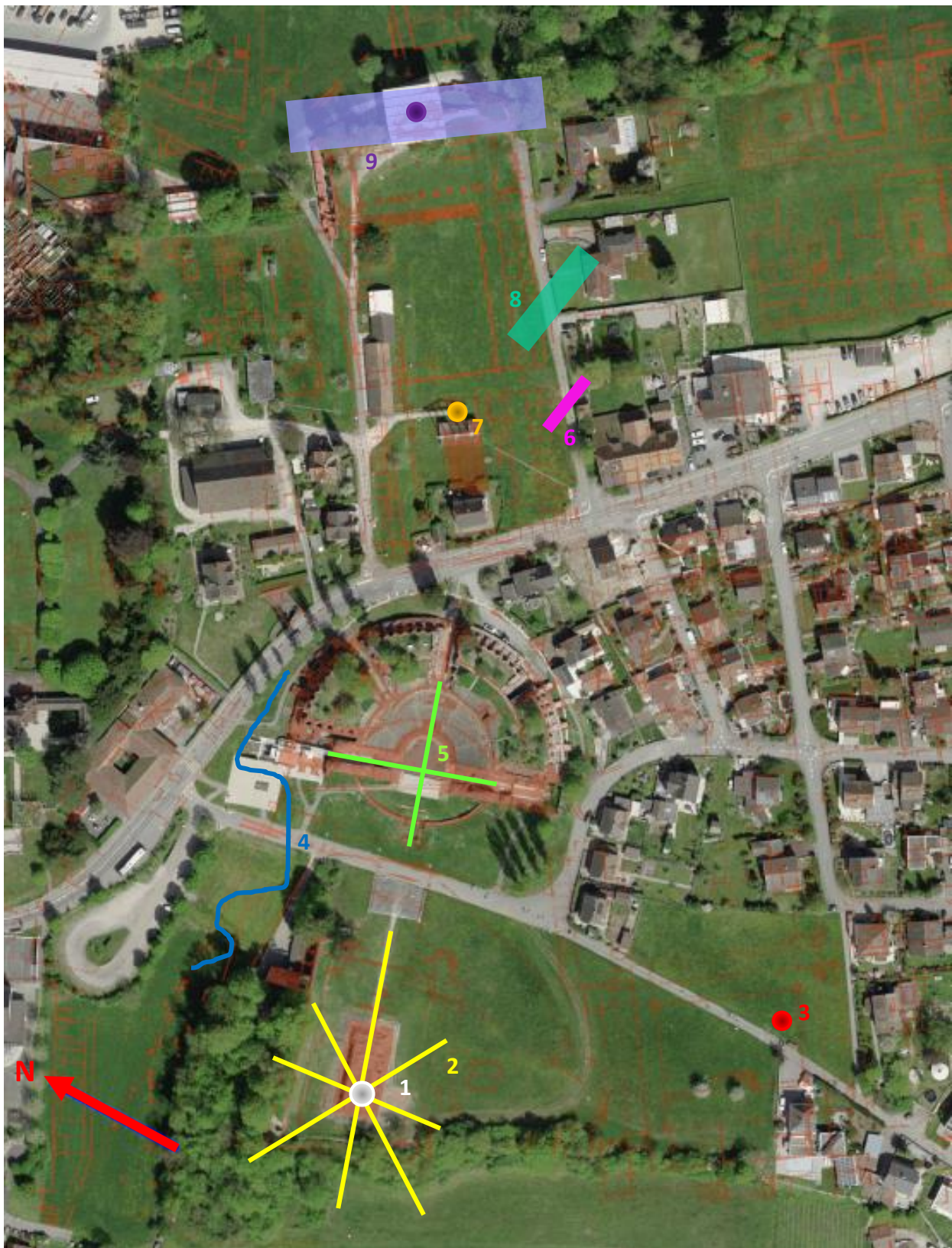











## Geomantie-Lehrpfad Augusta Raurica



Beschreibung der einzelnen Stationen siehe Seite 2

<b>1)</b>	 <p style="text-align: center;">Tempel auf Schönbühl</p>	<p><b>Vitalenergetisches Zentrum auf V-Leylinienkreuzung</b></p> <p>Hauptäther: L, E, F</p> <p>LA-Wert: 6.9</p> <p>8'500 B, 175 VE, 60 KE</p> <p>E im Zentrum und E-Hülle, F-Säule, Rest Luft</p>	<b>2)</b>		<p><b>Verbindungs-Leylinien</b></p> <p>Hauptäther: E, F</p> <p>LA-Wert: 23.2</p> <p>8'000 B, 168 VE, 70 KE</p> <p>gerade verlaufend, ca. 1 m breit, Randwirbel, klare Flussrichtung</p>	
<b>3)</b>		<p><b>Einstrahlpunkt Sonne</b></p> <p>Hauptäther: div.</p> <p>LA-Wert: 11.0 / 8.6</p> <p>12'500 B, 182 VE, 80 KE</p> <p>kosmischer Einstrahlpunkt mit der Qualität Sonne: Vitalität, Feuer, Macht, Licht, Zeit und Raum</p>	<b>4)</b>		<p><b>Wasserader</b></p> <p>Hauptäther: W, L</p> <p>LA-Wert: 7.8, 9.2</p> <p>7'500 B, 155 VE, 30 KE</p> <p>unterirdisch fliessender Wasserlauf</p>	
<b>5)</b>		<p><b>Globalgitter Hartmann 14°</b></p> <p>Hauptäther: ---</p> <p>LA-Wert: 6.1</p> <p>8'000 B, 120 VE, 30 KE</p> <p>Hartmanngitter (N-S, O-W Ausrichtung), dass jedoch an dieser Stelle 14° zur magnetischen N-S Richtung abweicht</p>	<b>6)</b>		<p><b>Seelenweg</b></p> <p>Hauptäther: F, E; 60% alle</p> <p>LA-Wert: 3.2</p> <p>8'100 B, 140 VE, KE – r. Kreis</p> <p>Verbindungswege zu Ahnenräumen</p>	
<b>7)</b>	 <p style="text-align: center;">Forumtempel (Jupitertempel)</p>	<p><b>Landschaftszentrum Einstrahlpunkt Jupiter</b></p> <p>Hauptäther: div.</p> <p>LA-Wert: 11.0 / 8.6</p> <p>11'500 B, 180 VE, 80 KE</p> <p>kosmischer Einstrahlpunkt /Landschaftszentrums und der Qualität Jupiter: Fülle, Reichtum, Weisheit, Religiosität, Moral</p>	<b>8)</b>		<p><b>Kraft-Leylinie</b></p> <p>Hauptäther: E, F</p> <p>LA-Wert: 16.1 / 17.2</p> <p>7'800 B, 160 VE, 30 KE</p> <p>gerade verlaufend mit Ausbuchtungen, 10 – 20 m breit, starke Randwirbel, klare Flussrichtung</p>	
<b>9)</b>	 <p style="text-align: center;">Curie</p>	<p><b>Einstrahlpunkt Merkur auf Drachenlinie</b></p> <p><b>Einstrahlpunkt (EP)</b></p> <p>Hauptäther: div.</p> <p>LA-Wert: 11.0 / 8.6</p> <p>11'000 B, 175 VE, 75 KE</p> <p>kosmischer Einstrahlpunkt mit der Qualität Merkur: vermitteln, Intellekt, Intelligenz, Redegewandtheit, kaufmännische Begabung</p> <p>Die Kombination DL + Merkur-EP ist häufig bei alten Versammlungsorten, «Thingplätzen» anzutreffen.</p> <p><b>Curie</b></p> <p>Die Curie war das Rathaus von Augusta Raurica. Hier tagte der Decurionenrat, zusammengesetzt aus 100 Männern gemeinsam mit den Duoviri, den beiden Bürgermeistern.</p> <p>Sie liegt auf einer doppelten Kreuzung des Globalgitters, das Hartmann-Gitter (N-S, O-W) ist vorherrschend, sowie auf einem Merkur-Einstrahlpunkt und einer Drachenlinie.</p>				<p><b>Drachenlinie (DL)</b></p> <p>Hauptäther: unspezifisch</p> <p>LA-Wert: ---</p> <p>8'200 B, 150 VE, 45 KE</p> <p>Gerade verlaufend, 10 – 20 m breit, schwacher Äther, Geistige Leylinie, Margarethenlinie, geistige Urkraft der Erde</p>

W=Wasser, F=Feuer, E=Erde, L=Luft

B=Bovis, VE=Vitalenergie, KE=Kosmische Energie

Weitere Informationen können dem Bericht "Augusta Raurica" auf [www.vitalenergiezonen.ch](http://www.vitalenergiezonen.ch) entnommen werden.